


HVORDAN BRUGER MAN CHUFAMIX


6 LETTE TRIN




Fyld beholderen til 1/2 liter eller 1 liter mærket med vand



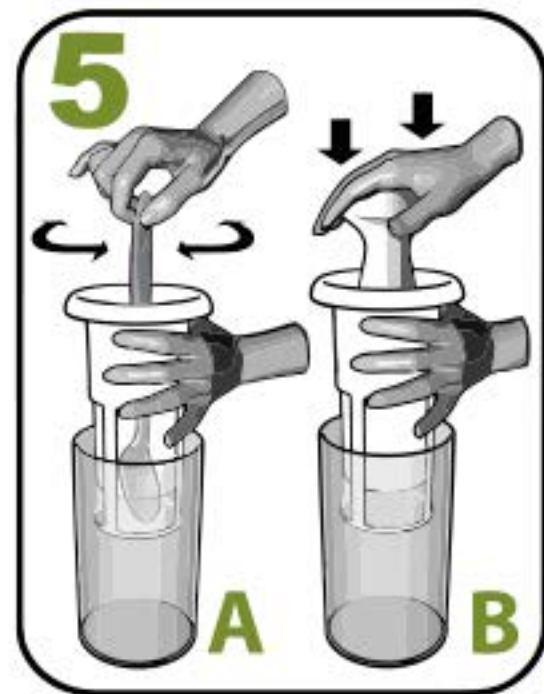
Sæt filteret ned i beholderen




Kom nødder, mandler, gryn eller frø ned i filtret



Brug din stavblender (ikke inkluderet) og mix forsigtigt i 1 minut



A. Løft filtret og brug en træske til at læsne pulpen.
B. Pres fordigtigt med morteren til de sidste dråber er med



Sæt låget på og sæt beholderen i køleskabet. Rør rundt ind servering